

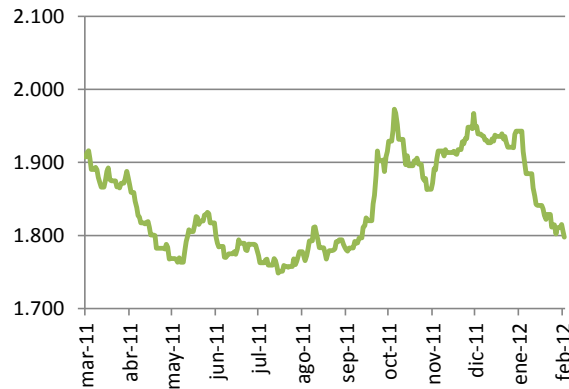


| Indicadores | 02/02/2012 9:08 |
|-----------------------------------|--------------------|
| Diferencial pp ICSA* Pax - IPC | 71,00 pp |
| Diferencial pp ICSA* Carga - IPC | 89,00 pp |
| TRM día | \$ 1.797,7 |
| TRM Prom Febrero | \$ 1.801,8 |
| TRM Prom mes anterior | \$ 1.853,3 |
| TRM Prom 2012 | \$ 1.850,2 |
| TRM Prom 2011 | \$ 1.846,9 |
| TRM Prom 2010 | \$ 1.898,7 |
| Wti x Barril día | US\$ 97,61 |
| Wti x Barril mes Febrero | US\$ 97,61 |
| Wti x Barril mes anterior | US\$ 100,27 |
| Wti Prom 2012 | US\$ 100,15 |
| Wti Prom 2011 | US\$ 94,93 |
| Wti Prom 2010 | US\$ 79,48 |
| Jet A1 x Barril Prom mes Febrero | US\$ 126,81 |
| Jet A1 x Barril Prom mes anterior | US\$ 129,47 |
| Jet A1 x Barril Prom 2012 | US\$ 129,35 |
| Jet A1 x Barril Prom 2011 | US\$ 125,91 |
| Jet A1 x Barril Prom 2010 | US\$ 89,68 |
| IPC Diciembre 2011 | 0,24% |
| IPC Año 2011 | 3,73% |
| IPC últimos 12 meses | 3,96% |
| IPC Proyectado 2011 | 4,00% |
| DTF (E.A.) | 5,21% |

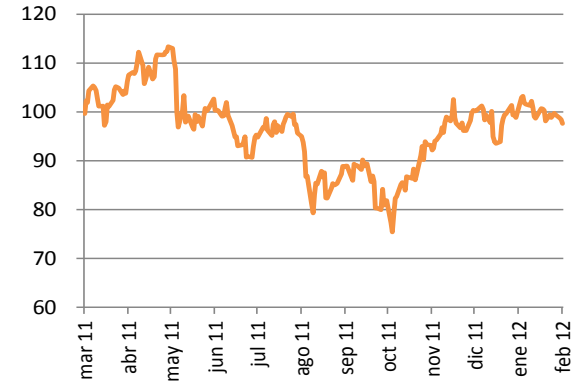
*ICSA: Índice de Costos del Sector Aéreo
 Fuentes: Superfinanciera, Ecopetrol, Portafolio, EIA, DANE

Jet A1 se actualiza semanalmente

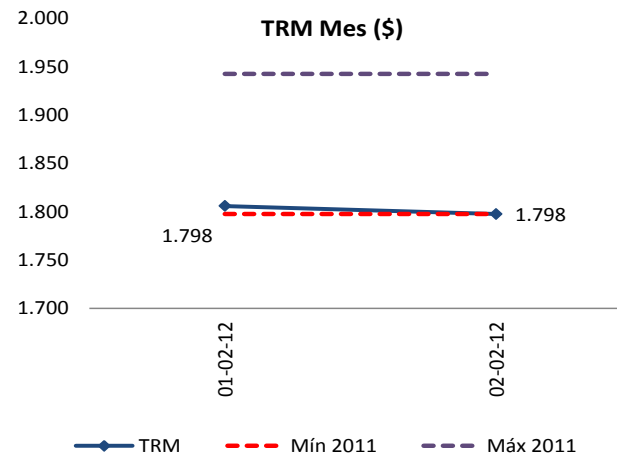
TRM Últimos 12 Meses (\$)



WTI Últimos 12 Meses (US\$)



TRM Mes (\$)



Wti - JetA1/Barril Mes (US\$)

